




Бюджет для граждан

к проекту бюджета города Ставрополя на 2021 год
и плановый период 2022 и 2023 годов



Содержание





Описание административного центра города Ставрополя

Ставрополь (от греч. σταυρός — «крест», πόλις — «город») — административный центр Ставропольского края Российской Федерации.

Ставрополь возник как форпост. Он вырос из крепости, основанной в 1777 году на Азово-Моздокской оборонительной линии, входившей в зону Новороссии. В короткий срок приобрёл значение важного экономического центра Северного Кавказа. Строение крепости города имело форму вытянутого многоугольника, основой которого являлись две пересекающиеся оси. Такое пересечение напоминало крест.

Статус города Ставрополь получил в 1785 году.

До 1935 года назывался Стáврополь-Кавкáзский, с 1935 по 1943 год — Вороши́ловск

Культурный, деловой и промышленный центр края - Ставрополь занял первое место в 2013, 2015 и 2016 годах Всероссийского конкурса на звание «Самого благоустроенного городского (сельского) поселения России»



Общая площадь:

276,7
км²

Численность населения

450,68
тыс.чел.

Часовой пояс:

UTC+3

Административное деление Ставрополя

-  Ленинский район
-  Октябрьский район
-  Промышленный район











Официальный сайт:
СТАВРОПОЛЬ.РФ

Комитет финансов и бюджета администрации города Ставрополя



Социально экономическое развитие города Ставрополя

		2019 факт	2020 оценка	2021 прогноз	2022 прогноз	2023 прогноз
 Численность населения (среднегодовая)	тыс. человек	444,0	453,1	458,6	466,9	479,2
 Фонд заработной платы работников организаций	млн рублей	55 641,1	60 002,8	63 189,1	67 244,8	71 695,6
 Среднемесячная заработная плата работников организаций	рублей	39 361,7	42 471,3	44 637,3	47 360,2	50 343,9
 Оборот розничной торговли	млн рублей	268 838,9	251 014,0	268 112,0	286 095,0	305 281,0
 Индекс физического объема оборота розничной торговли	% к предыдущему году в сопоставимых ценах	100,80	90,30	103,1	102,9	102,8
 Объем отгруженных товаров собственного производства (обрабатывающие производства)	млн рублей	33 430,1	37 106,5	39 105,2	40 767,6	42 600,6
 Ввод в действие жилых домов	тыс. кв. м общей площади	414,6	350,0	320,0	300,0	300,0
 Уровень зарегистрированной безработицы (на конец года)	%	0,6	5,5	3,7	27	20



Этапы бюджетного процесса в городе Ставрополе



Составление проекта
решения о бюджете
города на очередной
финансовый год и
плановый период

май-октябрь



Осуществление бюджетного
учета, составление, внешняя
проверка, рассмотрение и
утверждение бюджетной
отчетности

март-май

Рассмотрение бюджета
города на очередной
финансовый год и плановый
период и его утверждение

не позднее 20 декабря



Исполнение бюджета
города и контроль за
его исполнением

весь период





Основные направления налоговой и бюджетной политики

Оценка эффективности налоговых расходов

Налоговое стимулирование деловой активности, привлечения инвестиций, реализации высокоэффективных инвестиционных проектов

Повышение эффективности управления муниципальными активами города Ставрополя и увеличение доходов от их использования

Совершенствование налогового администрирования, повышение уровня ответственности главных администраторов доходов бюджета города Ставрополя за качественное прогнозирование доходов и выполнение в полном объеме утвержденных годовых плановых назначений по доходам

Поддержание объема муниципального долга на экономически безопасном уровне

Обеспечение гарантированной возможности исполнения обязательств по погашению и обслуживанию муниципального долга

Минимизация расходов на обслуживание муниципального долга путем замещения рыночных кредитов на бюджетные кредиты из бюджетов вышестоящих уровней



Гражданин и его участие в бюджетном процессе



ВОЗМОЖНОСТЬ ВЛИЯНИЯ ГРАЖДАНИНА НА СОСТАВ БЮДЖЕТА

ОБЩЕСТВЕННЫЕ ОБСУЖДЕНИЯ ПРОГРАММ

размещаются на сайте администрации города Ставрополя

ПУБЛИЧНЫЕ СЛУШАНИЯ ПРОЕКТА РЕШЕНИЯ О БЮДЖЕТЕ

проводятся ежегодно в ноябре

ПУБЛИЧНЫЕ СЛУШАНИЯ ПО ОТЧЕТУ ОБ ИСПОЛНЕНИИ БЮДЖЕТА

проводятся ежегодно весной



Участие граждан в обсуждении программ **поддержки местных инициатив** позволяет реализовать собственные идеи при проведении благоустройства на своей улице, в квартале, в городе.





Инициативное бюджетирование

Проекты благоустройства территорий города Ставрополя в рамках программы поддержки местных инициатив в 2021 году

млн рублей



ПРОГРАММА ПОДДЕРЖКИ
**МЕСТНЫХ
ИНИЦИАТИВ**
СТАВРОПОЛЬСКОГО КРАЯ



СТАВРОПОЛЬ
ГОРОД, КОТОРЫЙ ЛЮБЛЮ

Местные инициативы - это проект развития инфраструктуры города, в котором население участвует в распределении части средств местного бюджета на конкурсной основе, но на принципах софинансирования. На реализацию проекта идут не только бюджетные средства, но и средства самих горожан.



Проекты отбираются на конкурсной основе

Критерии отбора объективны и прозрачны, условия одинаковы для всех

Результаты отбора доведены до всех участников и размещены в открытом доступе



Основные характеристики бюджета города Ставрополя

млн рублей

	2019 факт	2020 план	2021 план	2022 план	2023 план
<i>Доходы</i>	12 466,6	13 128,5	13 243,8	11 402,1	11 627,0
<i>Расходы</i>	12 925,3	13 758,8	13 588,2	11 619,7	11 893,7
<i>Дефицит</i>	458,7	630,3	344,4	217,6	266,7

Основные параметры в расчете на душу населения

тыс. рублей на человека

	2019	2020	2021	2022	2023
<i>Доходы</i>	28,1	29,0	28,9	24,4	24,3
<i>Расходы</i>	29,1	28,3	29,6	24,9	24,8

тыс. человек

	2019	2020	2021	2022	2023
<i>Кол-во жителей города</i>	444,0	453,1	458,6	467,0	479,2



Доходы



Расходы



Дефицит





Сравнение показателей на 2021 год городов с численностью от 400 до 460 тыс. человек

Ставрополь
458,6 тыс. человек



РАСХОДЫ
(млн руб.)

/в том числе
на душу населения
(тыс. руб.)

ДОХОДЫ
(млн руб.)

/в том числе
на душу населения
(тыс. руб.)



1

2

Брянск
421,6 тыс. человек



2

4

Улан-Удэ
455,3 тыс. человек



3

1

Тверь
424,4 тыс. человек



4

3

Иваново
401,7 тыс. человек



5

6

Курск
454,4 тыс. человек



6

5

1

Место в группе городов по
расходам на душу населения

2

Место в группе городов по
доходам на душу населения



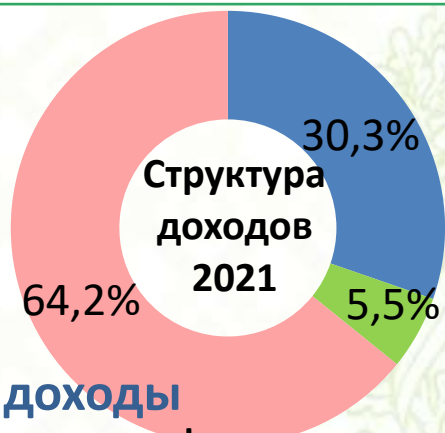
Доходы бюджета города Ставрополя

млн рублей

2021
13243,8

2022
11402,1

2023
11627,0



5,5% Неналоговые доходы

- Арендная плата за земли (в муниципальной собственности и право на которые не разграничено)
- Доходы от сдачи в аренду муниципального имущества
- Прибыль МУПов
- Доходы от реализации муниципального имущества
- Доходы от продажи земель
- Штрафные санкции

64,2% Безвозмездные поступления от других бюджетов бюджетной системы Российской Федерации

- Дотации
- Субсидии
- Субвенции
- Иные межбюджетные трансферты

30,3%

Налоговые доходы

- НДФЛ (налог на доходы физических лиц)
- Акцизы
- УСНО (упрощенная система налогообложения)
- ЕНВД (единый налог на вмененный доход)
- ЕСХН (единый сельскохозяйственный налог)
- ПАТЕНТ (налог, взимаемый в связи с применением патентной системы налогообложения)
- Налог на имущество физ. лиц
- Земельный налог, в т.ч.:
 - юридические лица
 - физические лица
- Государственная пошлина



Динамика доходов бюджета города

млн рублей

Показатели	2019 год факт	2020 год ожидаемое исполнение	2021 год прогноз	2022 год прогноз	2023 год прогноз
Доходы	12 466,6	13 343,2	13 243,8	11 402,1	11 627,0
Налоговые доходы	3 843,0	4 017,9	4 008,8	4 104,0	4 268,2
Неналоговые доходы	834,4	776,1	728,2	712,4	711,4
<i>Доля налоговых и неналоговых доходов в общем объеме доходов, %</i>	37,5	35,9	35,8	42,2	42,8
Безвозмездные поступления	7 789,2	8 549,2	8 506,8	6 585,7	6 647,4
<i>Доля безвозмездных поступлений в общем объеме доходов, %</i>	62,5	64,1	64,2	57,8	57,2
<i>Темпы прироста (снижения) доходов всего к предыдущему году, %</i>	-	+10,7	-0,7	-13,9	+2,0



Объем доходов по годам в разрезе налоговых доходов

млн рублей

Основные доходные источники	2020 план	2020 ожидаемое исполнение	2021 прогноз	2022 прогноз	2023 прогноз
Налог на доходы физических лиц	2592,7	2664,4	2559,7	2714,5	2876,4
Упрощенная система налогообложения	-	-	314,9	313,4	308,0
Единый налог на вмененный доход	316,3	280,0	69,1	1,5	0,0
Единый сельскохозяйственный налог	5,2	6,4	6,4	6,8	7,2
Патент	36,0	42,4	46,9	57,5	60,9
Налог на имущество физических лиц	375,2	400,0	391,3	401,3	411,3
Земельный налог	430,0	514,4	505,0	493,6	484,6
Госпошлина	88,1	88,5	90,9	89,6	94,1
Акцизы	24,0	21,8	24,6	25,8	25,8
ВСЕГО НАЛОГОВЫЕ ДОХОДЫ	3867,5	4017,9	4008,8	4104,0	4268,2



Объем доходов по годам в разрезе неналоговых доходов

млн рублей

Основные доходные источники	2020 план	2020 ожидаемое исполнение	2021 прогноз	2022 прогноз	2023 прогноз
Арендная плата за землю	453,3	495,2	524,9	524,9	524,5
Доходы от сдачи в аренду муниципального имущества	77,5	77,1	74,5	74,5	74,5
Доходы от прибыли МУПов и дивиденды по акциям	-	-10,3	24,3	25,3	26,3
Доходы от реализации муниципального имущества	37,8	19,7	7,5	3,8	8,9
Доходы от продажи земельных участков	74,6	79,4	22,3	22,3	22,3
Штрафы и санкции	26,9	75,0	15,3	9,6	7,7
ВСЕГО НЕНАЛОГОВЫЕ ДОХОДЫ	711,7	776,1	728,2	712,4	711,4



Объем плановых показателей по годам в разрезе основных безвозмездных поступлений

млн рублей

Наименование показателей	2020 год план	2021 год прогноз	2022 год прогноз	2023 год прогноз
БЕЗВОЗМЕЗДНЫЕ ПОСТУПЛЕНИЯ	7 694,9	8 506,8	6 585,7	6 647,4
СУБСИДИИ, из них:	2 827,2	2 377,6	351,8	284,1
<i>на создание дополнительных мест для детей в возрасте от 1,5 до 3 лет в образовательных организациях</i>	<i>972,5</i>	<i>359,3</i>	<i>0,0</i>	<i>0,0</i>
<i>на организацию бесплатного горячего питания обучающихся, получающих начальное общее образование</i>	<i>0,0</i>	<i>229,3</i>	<i>229,3</i>	<i>229,3</i>
<i>на реализацию программ формирования современной городской среды</i>	<i>656,5</i>	<i>43,6</i>	<i>0,0</i>	<i>0,0</i>
<i>на финансовое обеспечение дорожной деятельности в рамках реализации национального проекта "Безопасные и качественные автомобильные дороги"</i>	<i>299,3</i>	<i>296,5</i>	<i>0,0</i>	<i>0,0</i>
<i>на осуществление функций административного центра Ставропольского края</i>	<i>88,1</i>	<i>88,1</i>	<i>50,0</i>	<i>50,0</i>
<i>на софинансирование капитальных вложений в объекты муниципальной собственности</i>	<i>167,1</i>	<i>1 130,9</i>	<i>55,4</i>	<i>0,0</i>
СУБВЕНЦИИ, из них:	4 848,2	5 967,4	6 079,4	6 208,8
<i>на обеспечение государственных гарантий реализации прав на получение общедоступного и бесплатного дошкольного образования</i>	<i>914,6</i>	<i>1 014,6</i>	<i>1 060,8</i>	<i>1 096,0</i>
<i>на обеспечение государственных гарантий реализации прав на получение общедоступного и бесплатного начального общего, основного общего, среднего общего образования</i>	<i>1 206,1</i>	<i>1 337,5</i>	<i>1 355,0</i>	<i>1 389,5</i>
<i>на выполнение передаваемых полномочий субъектов Российской Федерации в области труда и социальной защиты отдельных категорий граждан</i>	<i>1 569,1</i>	<i>2 419,8</i>	<i>2 466,6</i>	<i>2 531,1</i>
ИНЫЕ МЕЖБЮДЖЕТНЫЕ ТРАНСФЕРТЫ	120	154,5	154,5	154,5
ПРОЧИЕ БЕЗВОЗМЕЗДНЫЕ ПОСТУПЛЕНИЯ	7,5	7,3	0,0	0,0



Налоговые платежи физических лиц, зачисляемые в бюджет

Налог

Налог на доходы физических лиц

Налоговые ставки, вычеты
(гл. 23 НК РФ)

Доходы физических лиц,
уменьшенные на сумму
налоговых вычетов

Ставка

13%,

в отдельных случаях:
9% (с дивидендов, с процентов по облигациям),
30% (с доходов физ. лиц, не являющихся налоговыми резидентами РФ),
35% (с выигрышей и призов)

Налог на имущество физических лиц

Порядок исчисления, сроки уплаты, налоговые льготы
(гл. 32 НК РФ)

Кадастровая стоимость имущества

2,0 %

для административно-деловых и торговых центров и объектов, кадастровая стоимость которых превышает 300 млн. руб.

Налоговые ставки
(решение СГД от 17.11.2014 № 567)

0,3%

для жилых домов, квартир, гаражей, дач

Земельный налог с физических лиц, обладающих земельным участком

Порядок исчисления, сроки уплаты
(гл. 31 НК РФ)

Кадастровая стоимость земельного участка

0,5%

для прочих объектов

Налоговые ставки, налоговые льготы
(решение СГД от 11.11.2005 № 149)

0,3%

для земельных участков, занятых жилищным фондом, приобретенных для личного подсобного хозяйства, а также дачного хозяйства

1,5%

для прочих земельных участков



Расходы бюджета на 2021 год по основным направлениям в расчете на 1 жителя

млн рублей

ВСЕГО: **13 588**

- расходы на 1 жителя, в рублях

3 699

Социальная политика

8 067

826

Общегосударственные вопросы

1 802

676

Жилищно-коммунальное хозяйство

1 475

22

Средства массовой информации

47

102

Национальная безопасность и правоохранительная деятельность

222

6 550

Образование

14 282

199

Физическая культура и спорт

434

316

Культура, кинематография

689

1 018

Национальная экономика

2 218

180

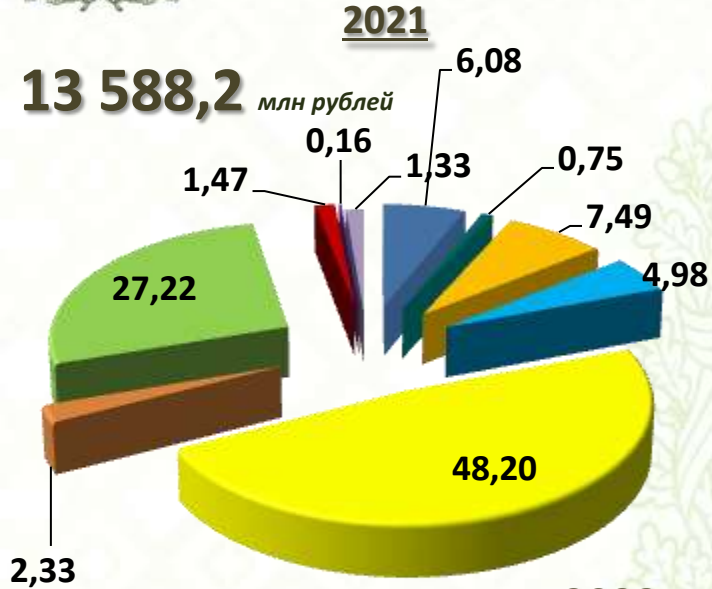
Обслуживание муниципального долга

393

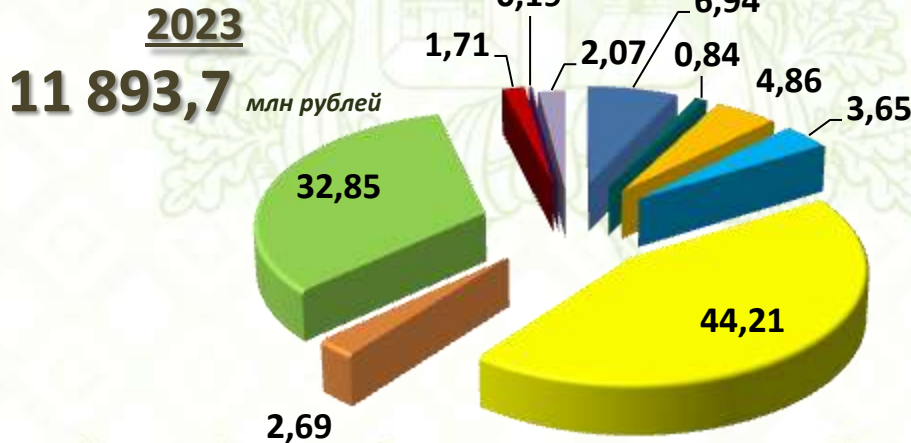
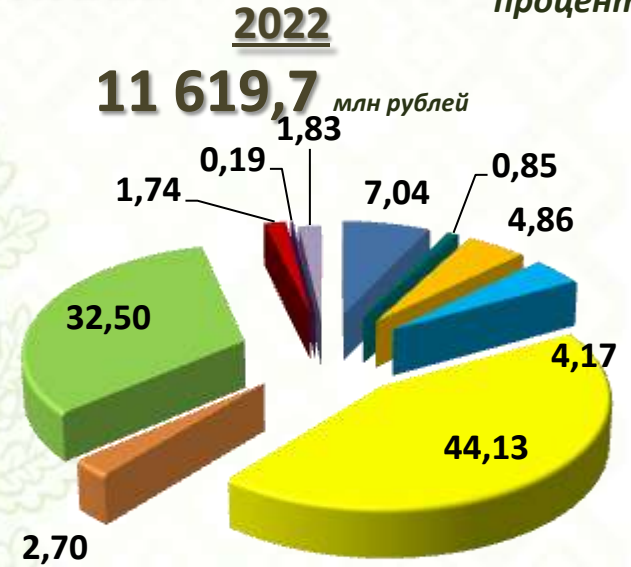


Структура расходов на 2021 - 2023 годы по основным направлениям

процент



- Общегосударственные вопросы
- Национальная безопасность и правоохранительная деятельность
- Национальная экономика
- Жилищно-коммунальное хозяйство
- Образование
- Культура, кинематография
- Социальная политика
- Физическая культура и спорт
- Средства массовой информации





Расходы бюджета по основным направлениям на 2019 – 2023 годы

млн рублей

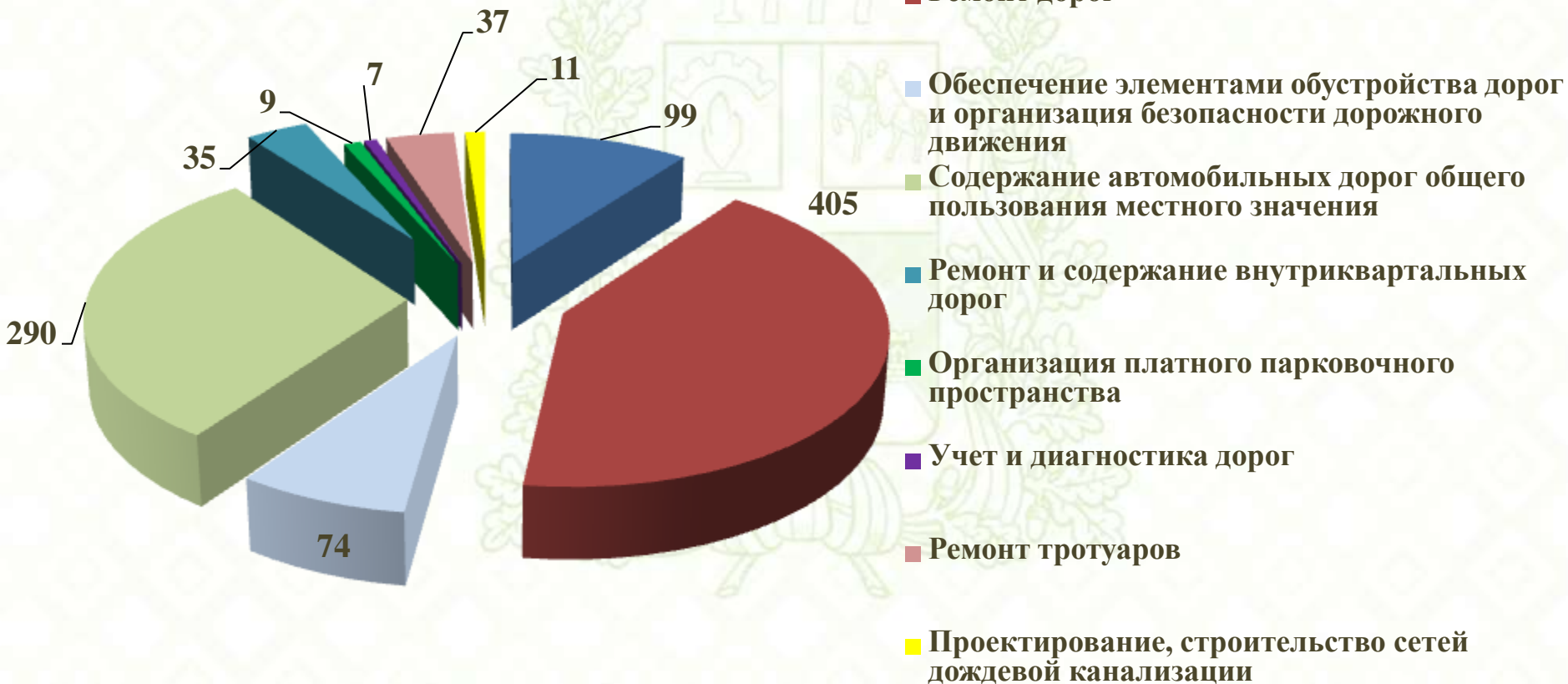
Наименование	2019 год	2020 год	2021 год	2022 год	2023 год
	факт	план	план	план	план
<i>Общегосударственные вопросы</i>	833,4	836,6	826,3	807,8	806,7
<i>Национальная безопасность и правоохранительная деятельность</i>	106,9	99,9	101,7	97,4	97,4
<i>Национальная экономика</i>	2 101,5	1 852,0	1 017,4	557,3	564,7
<i>Жилищно-коммунальное хозяйство</i>	1 047,9	1 321,3	676,3	478,7	424,2
<i>Образование</i>	5 845,5	5 951,9	6 549,9	5 064,8	5 142,4
<i>Культура, кинематография</i>	336,4	348,0	316,2	309,4	312,6
<i>Социальная политика</i>	2 401,5	2 988,7	3 699,3	3 730,5	3 821,5
<i>Физическая культура и спорт</i>	110,8	205,4	199,1	199,3	199,4
<i>Средства массовой информации</i>	27,7	27,7	21,7	21,7	21,7
<i>Обслуживание муниципального долга</i>	113,9	127,3	180,3	210,5	240,8
<i>Условно утвержденные расходы</i>	-	-	-	142,3	262,3
ВСЕГО РАСХОДОВ	12 925,5	13 758,8	13 588,2	11 619,7	11 893,7



Структура расходов муниципального дорожного фонда в 2021 году

млн рублей

Всего: 967





Перечень строек и объектов реконструкции в 2021 году

В сфере образования: 1 458,2 млн рублей

Строительство муниципального образовательного учреждения СОШ на 940 мест по ул. Федеральная 25



Завершение строительства дошкольного образовательного учреждения на 280 мест по ул. Пригородная

Строительство дошкольного образовательного учреждения на 160 мест по ул. Чапаева



Разработка ПСД для строительства дошкольного образовательного учреждения на 270 мест по ул. Якова Андрияшина

В сфере дорожной деятельности: 155,8 млн рублей

Строительство участка улицы Перспективной от проспекта Российский до Рогожника



Строительство автодороги по улице Ивана Щипакина

Строительство улиц Беличенко, Историческая, Летная в городе Ставрополе



Строительство сетей канализации по пр. Бородинскому

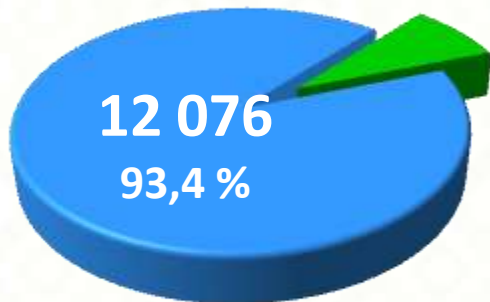




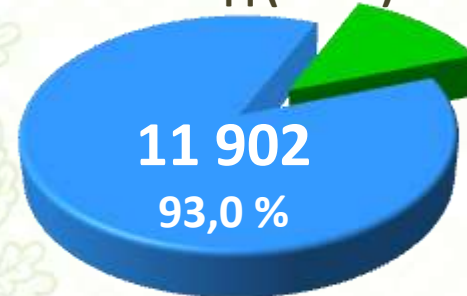
Удельный вес программных расходов в 2019 - 2021 годах

В 2021 году планируется реализация **19 муниципальных программ**

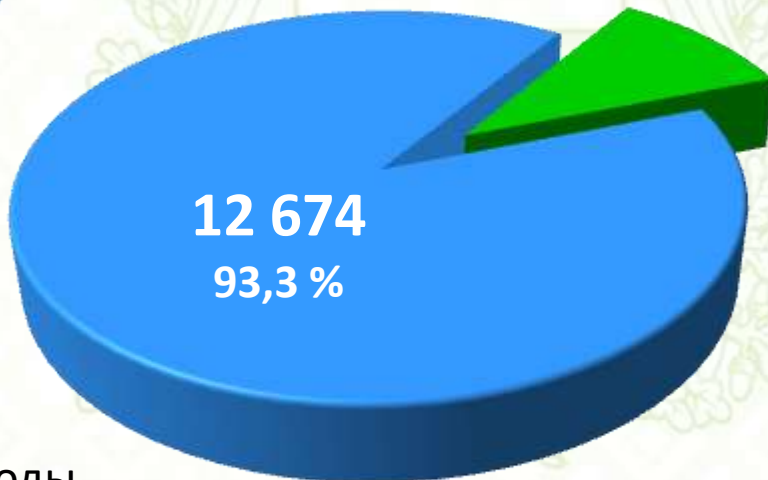
Всего расходов бюджета **12 925**
2019 год (факт)



Всего расходов бюджета **13 759**
2020 год (план)



Всего расходов бюджета **13 588**
2021 год (план)



млн рублей

 Программные расходы

 Непрограммные расходы

Бюджет города Ставрополя – программный бюджет, начиная с 2014 года



Муниципальные программы на 2021-2023 годы

млн рублей

Наименование	План на 2021 год	План на 2022 год	План на 2023 год
01 «Развитие образования в городе Ставрополе»	6 459,0	4 958,3	5 041,1
02 «Поддержка ведения садоводства и огородничества на территории города Ставрополя»	5,4	5,4	5,4
03 « Социальная поддержка населения города Ставрополя»	3 457,3	3 497,1	3 588,0
04 «Развитие жилищно-коммунального хозяйства , транспортной системы на территории города Ставрополя, благоустройство территории города Ставрополя»	1 559,4	952,2	905,0
05 «Развитие градостроительства на территории города Ставрополя»	10,2	9,5	9,5
06 « Обеспечение жильем населения города Ставрополя»	20,8	11,4	11,4
07 « Культура города Ставрополя»	448,4	456,2	454,0
08 «Развитие физической культуры и спорта в городе Ставрополе»	192,3	193,1	193,3
09 « Молодежь города Ставрополя»	11,4	11,4	11,4
10 «Управление муниципальными финансами и муниципальным долгом города Ставрополя»	180,3	210,5	240,8
11 «Управление и распоряжение имуществом , находящимся в муниципальной собственности города Ставрополя, в том числе земельными ресурсами»	20,1	8,0	8,0
12 « Экономическое развитие города Ставрополя»	8,8	7,9	7,9
13 «Развитие муниципальной службы и противодействие коррупции в городе Ставрополе»	0,3	0,3	0,3
14 «Развитие информационного общества , оптимизация и повышение качества предоставления государственных и муниципальных услуг в городе Ставрополе»	141,4	141,5	141,6
15 « Обеспечение безопасности , общественного порядка и профилактика правонарушений в городе Ставрополе»	6,8	6,8	6,8
16 «Обеспечение гражданской обороны , пожарной безопасности, безопасности людей на водных объектах, организация деятельности аварийно-спасательных служб, защита населения и территории города Ставрополя от чрезвычайных ситуаций»	93,3	88,8	88,8
17 « Энергосбережение и повышение энергетической эффективности в городе Ставрополе»	9,4	9,4	9,4
18 « Развитие казачества в городе Ставрополе»	2,9	9,4	9,4
19 «Формирование современной городской среды на территории города Ставрополя»	46,6	4,6	4,6
ИТОГО ПРОГРАММНЫЕ РАСХОДЫ:	12 674,1	10 575,2	10 730,3



Муниципальная программа «Развитие образования в городе Ставрополе»

ЦЕЛИ: создание условий для непрерывного образования, укрепления здоровья, совершенствование системы дополнительного образования детей; создание условий для осуществления присмотра и ухода за детьми в муниципальных образовательных учреждениях города Ставрополя

Задачами Программы являются: обеспечение доступного, качественного и непрерывного образования, соответствующего современным требованиям общества; сохранение и укрепление здоровья детей в период получения образования на всех его уровнях, формирование культуры здоровья; развитие системы комплексного сопровождения талантливых и одаренных детей; сохранение системы инклюзивного обучения, обеспечивающей расширение возможностей получения общего и дополнительного образования для детей с ограниченными возможностями здоровья; обеспечение широкого выбора индивидуальных образовательных траекторий, в том числе с использованием информационных технологий, электронных средств обучения; совершенствование системы патриотического воспитания обучающихся и воспитанников муниципальных образовательных учреждений города Ставрополя; сокращение в городе Ставрополе дефицита мест в муниципальных дошкольных образовательных и общеобразовательных учреждениях за счет расширения сети муниципальных дошкольных образовательных и общеобразовательных учреждений.



**Подпрограмма
«Организация
дошкольного, общего и
дополнительного
образования»**

5 000,9 4 958,3 5 041,1



**Подпрограмма
«Расширение и
усовершенствование сети
муниципальных
дошкольных и
общеобразовательных
учреждений»**

1 458,2 - -



Муниципальная программа «Развитие образования в городе Ставрополе»

Подпрограмма «Организация дошкольного, общего и дополнительного образования», мероприятия:

млн рублей

Общедоступное и бесплатное дошкольного образования

2 164,2 2 194,4 2 232,7

Общедоступное и бесплатное общее образование и дополнительное образование детей

2 411,7 2 431,1 2 468,8

Дополнительное образование детей в образовательных учреждениях

0,2 0,2 0,2

Отдых детей в каникулярное время

41,4 41,4 41,4



Финансирование в 2021-2023 годах

2021 2022 2023



Мероприятия с обучающимися и воспитанниками образовательных учреждений города Ставрополя

5,1 5,1 5,1



Модернизация образовательных организаций, совершенствование материально-технической базы, ремонтные работы, повышение качества образовательного процесса

96,3 - -

Защита прав и законных интересов детей-сирот и детей, оставшихся без попечения родителей

41,1 41,1 41,1

Образовательная деятельность, оценка качества образования

8,5 8,5 8,5



Муниципальная программа «Развитие образования в городе Ставрополе»

Подпрограмма «Расширение и усовершенствование сети муниципальных дошкольных и общеобразовательных учреждений», мероприятия:

млн рублей



Финансирование
в 2021-2023 годах

2021

2022

2023



Строительство и
реконструкция зданий
муниципальных дошкольных и
общеобразовательных
учреждений на территории
города Ставрополя

1 458,2

-

-





Муниципальная программа «Развитие образования в городе Ставрополе»



Образование
Образовательный комплекс города Ставрополя в настоящее время включает в себя **125** муниципальных учреждений

43 образовательных учреждения, в том числе 1 вечерняя школа с численностью более 49 797 чел.

72 дошкольных образовательных учреждений с численностью более 25 346 чел.

8 учреждений дополнительного образования с численностью более 19 500 чел.

1 детский санаторно-оздоровительный центр «Лесная поляна» с численностью 450 чел.

1 городской информационно-методический центр г. Ставрополя



Городской информационно-методический центр



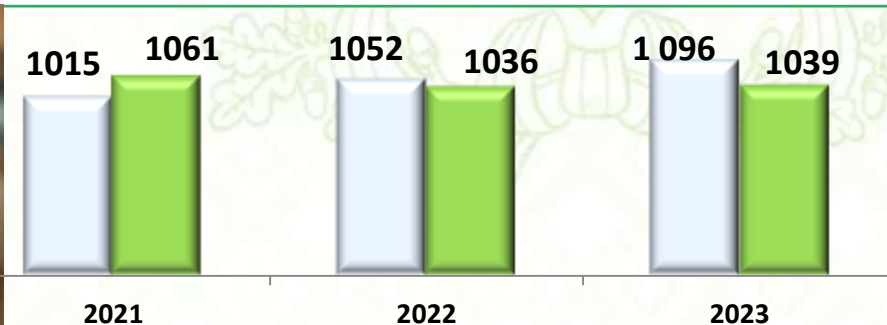
Муниципальная программа «Развитие образования в городе Ставрополе»



ДОШКОЛЬНОЕ ОБРАЗОВАНИЕ



Основные целевые показатели	Ед. изм.	2019 год	2020 год	2021 год	2022 год	2023 год
		факт	план	план	план	план
Количество муниципальных дошкольных образовательных учреждений	ед.	68	72	74	75	76
Количество детей в муниципальных дошкольных образовательных учреждениях, всего	мест	26 466	26 852	27 432	27 592	27 752
Численность детей, состоящих на учете для определения в дошкольные образовательные учреждения	чел.	13 875	11 727	10 700	10 400	10 100
в том числе в возрасте до 3 лет	чел.	11 470	9 117	8 390	8 300	8 200
от 3-х до 7 ми лет	чел.	2 405	2 610	2 310	2 100	1 900
Количество мест, вводимых в целях ликвидации дефицита мест в дошкольных образовательных учреждениях	мест	160	1 040	600	160	160
Затраты (без учета капитальных вложений) на содержание одного ребенка в муниципальном дошкольном образовательном учреждении за счет бюджета (в год)	руб.	63 667	67 852	68 045	69 589	63 667
Размер родительской платы за присмотр и уход за детьми (в месяц)	руб.	1 640	1 740	1 740	1 840	1 640



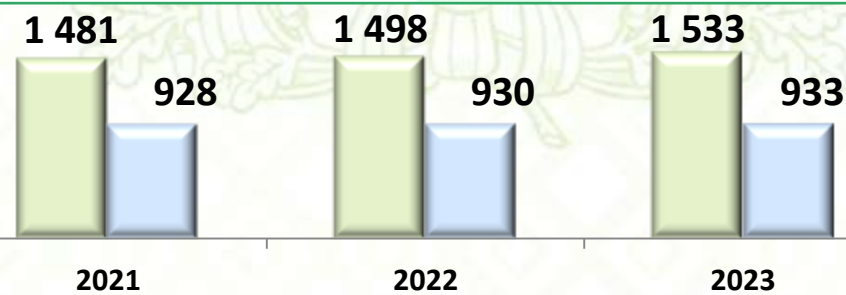
● Расходы на реализацию образовательного стандарта в дошкольных учреждениях - это получение общедоступного бесплатного дошкольного образования, расходы на учебно-игровой материал и зарплату персоналу
● Создание условий для реализации образовательного стандарта - это расходы направлены на питание детей, содержание зданий, оплату налогов, приобретение оборудования и др. расходы



Муниципальная программа «Развитие образования в городе Ставрополе»

ОБЩЕЕ ОБРАЗОВАНИЕ, ОЗДОРОВЛЕНИЕ ДЕТЕЙ

Основные целевые показатели	Ед. изм.	2020 год	2021 год	2022 год	2023 год
		план	план	план	план
Количество муниципальных образовательных учреждений всего, в том числе:	ед.	51	51	51	51
общеобразовательные дневные школы	ед.	42	42	42	42
вечерние (сменные) общеобразовательные учреждения	ед.	1	1	1	1
учреждения дополнительного образования	ед.	8	8	8	8
Количество детей, обучающихся в муниципальных образовательных учреждениях, всего, в том числе в:	чел	47 362	48 916	49 911	50 217
общеобразовательных дневных школах	чел	47 061	48 611	49 601	49 902
вечерних (сменных) общеобразовательных учреждениях	чел	301	305	310	315
Количество лагерей с дневным пребыванием, организованных на базе муниципальных образовательных учреждений и учреждений дополнительного образования	ед.	43	43	44	44
число детей, воспользовавшихся лагерями с дневным пребыванием	чел	5 040	6 827	8 600	8 600
Количество открытых спортивных и досуговых площадок, организованных в летнее время	ед.	0	115	115	115
Число детей, отдохнувших в загородных лагерях	чел	0	395	620	620



■ Расходы на реализацию образовательного стандарта - это получение общедоступного бесплатного образования, расходы на технические средства обучения, зарплату
■ Создание условий для реализации образовательного стандарта - это расходы направлены на питание учащихся, бесплатный подвоз учащихся, услуги связи, транспортные и коммунальные услуги и прочие расходы



Муниципальная программа «Развитие образования в городе Ставрополе»

Расходы на финансирование учреждений дополнительного образования детей

Дворец Детского творчества
Дом Детского творчества - 3 учреждения
Центр внешкольной работы с детьми
Греческая школа
Клуб Патриот
Межшкольный учебный комбинат





Муниципальная программа «Развитие образования в городе Ставрополе»

Оздоровление детей в пришкольных лагерях и в «Лесной поляне», проведение мероприятий для детей и молодежи



«Лесная поляна» признана лучшим в крае загородным центром по организации физкультуры и спорта среди детей



млн рублей

46,5	46,5	46,5
2021	2022	2023

В Ставрополе проходит олимпиада "Знай закон смолоду"

Летняя подготовка учащихся



Муниципальная программа «Развитие образования в городе Ставрополе»

Охрана семьи и детства на 2021-2023 г.г.



ежегодно

142,3

млн рублей
ИЗ НИХ:



Компенсация части
родительской платы за
присмотр и уход за детьми,

97,2

Выплаты на содержание
детей-сирот и детей,
оставшихся без попечения
родителей

19,3

Выплаты единовременного
пособия усыновителям

2,9

Выплаты на содержание
ребенка опекуну
(попечителю)

20,9

Обеспечение бесплатного проезда
детей-сирот и детей, оставшихся
без попечения родителей,
обучающихся в муниципальных
образовательных учреждениях

2,0

Муниципальная программа «Поддержка ведения садоводства и огородничества на территории города Ставрополя»



млн рублей

- 2019 (факт)
- 2020 (план)
- 2021 (план)
- 2022 (план)
- 2023 (план)



ЦЕЛЬ: поддержка ведения садоводства и огородничества на территории города Ставрополя в рамках полномочий органов местного самоуправления для формирования комфортной городской среды для проживания

Основные целевые показатели

Количество граждан с которыми проведена просветительская работа в целях популяризации ведения садоводства и огородничества

Ед. изм.	2019 год	2020 год	2021 год	2022 год	2023 год
	факт	план	план	план	план
тыс. чел.	120	133	140	150	160

Протяженность подъездных автомобильных дорог общего пользования местного значения к садоводческим некоммерческим товариществам, огородническим некоммерческим товариществам, расположенным на территории города Ставрополя, ремонт которых проведен в рамках реализации Программы

км	22	24	26	28	30
----	-----------	-----------	-----------	-----------	-----------

Протяженность сетей инженерного обеспечения в результате строительства, реконструкции систем электро-, газо-, тепло-, водоснабжения и водоотведения на территориях садоводческих, огороднических и дачных некоммерческих объединений граждан, расположенных на территории города Ставрополя

км	85	25	27	30	33
----	-----------	-----------	-----------	-----------	-----------

Площадь кадастровых кварталов, в границах которых расположены территории садоводства и огородничества, сформированные в результате выполнения комплексных кадастровых работ

га	132	12	15	17	20
----	------------	-----------	-----------	-----------	-----------



Муниципальная программа «Поддержка ведения садоводства и огородничества на территории города Ставрополя»

Ремонт подъездных автомобильных дорог общего пользования местного значения к садоводческим некоммерческим товариществам, огородническим некоммерческим товариществам на территории города Ставрополя

5,3

5,3

5,3



млн рублей

Финансирование
в 2021-2023 годах

2021

2022

2023

Выполнение комплексных кадастровых работ применительно к кадастровым кварталам, в границах которых расположены территории садоводства и огородничества на территории города Ставрополя

0,2

0,2

0,2





Муниципальная программа «Социальная поддержка населения города Ставрополя»

ЦЕЛЬ: повышение уровня и качества жизни граждан, нуждающихся в социальной поддержке

Задачи:

- осуществление отдельных государственных полномочий в области социальной поддержки отдельных категорий граждан
- развитие системы предоставления дополнительных мер социальной поддержки отдельным категориям граждан
- создание "Доступной среды" для инвалидов и других маломобильных групп населения
- совершенствование социальной поддержки семьи и детей
- предоставление финансовой поддержки социально ориентированным некоммерческим организациям, осуществляющим свою деятельность в области социального обслуживания, социальной поддержки и защиты граждан

В 2020 году в рамках реализации мероприятий программы помощь получили **свыше 180 тысяч жителей** города Ставрополя





Муниципальная программа «Социальная поддержка населения города Ставрополя»

Подпрограммы

млн рублей



3 457,3	3 497,1	3 588,0
2021	2022	2023

3 390,3	3 437,2	3 498,3
---------	---------	---------

Осуществление отдельных государственных полномочий в области социальной поддержки отдельных категорий граждан



СОЦИАЛЬНАЯ ПОДДЕРЖКА НАСЕЛЕНИЯ

11,7	4,5	4,5
------	-----	-----

Доступная среда

55,4	55,5	85,2
------	------	------

Дополнительные меры социальной поддержки отдельных категорий граждан, поддержка социально ориентированных некоммерческих организаций



Муниципальная программа «Социальная поддержка населения города Ставрополя»

млн рублей

Средства, направляемые на поддержку ветеранов и инвалидов в 2019 -2023 годах

Наименование	2019	2020	2021 год	2022 год	2023 год
Компенсация на оплату жилищно-коммунальных услуг отдельным категориям граждан	397,0	411,9	391,0	391,0	391,0
Выплата инвалидам компенсаций страховых премий по договорам обязательного страхования гражданской ответственности владельцев транспортных средств	0,1	0,09	0,08	0,08	0,08
Ежемесячная денежная выплата ветеранам труда Ставропольского края	288,7	295,3	278,5	277,1	275,7
Ежемесячная денежная выплата реабилитированным лицам и лицам, признанных пострадавшими от политических репрессий	6,7	6,6	6,2	6,1	6,1
Ежемесячная денежная выплата ветеранам труда и труженикам тыла	400,8	403,9	384,8	382,9	381,0
Ежемесячные доплаты к пенсии гражданам, ставшим инвалидами при исполнении служебных обязанностей в районах боевых действий	0,2	0,2	0,2	0,2	0,2
Ежемесячная денежная выплата ветеранам боевых действий из числа лиц, принимавших участие в боевых действиях на территории других государств	5,7	14,3	16,2	16,2	16,2
Ежемесячная денежная выплата семьям, воспитывающим детей-инвалидов	6,4	6,4	6,5	6,5	6,5
Ежемесячное социальное пособие на проезд в пассажирском транспорте общего пользования детям-инвалидам	1,2	1,3	1,3	1,3	1,3
Ежемесячное социальное пособие на проезд членам семей погибших военнослужащих, а так же членам руководящих органов отдельных общественных организаций ветеранов, инвалидов и лиц, пострадавших от политических репрессий, чья деятельность связана с разъездами	1,0	1,0	1,0	1,0	1,0
Компенсация расходов на уплату взноса на капитальный ремонт общего имущества в многоквартирном доме отдельным категориям граждан	7,7	10,1	11,3	12,9	12,9
Ежемесячное пособие и единовременное пособие семьям, воспитывающих детей-инвалидов в возрасте до 18 лет	1,7	1,7	1,8	1,8	1,8
Выплата единовременного пособия на ремонт жилых помещений одиноким и одиноко проживающим участникам и инвалидам ВОВ, труженикам тыла, вдовам погибших (умерших) участников ВОВ	0,3	0,5	0,3	0,3	0,3
Выплата ежемесячного пособия лицам, осуществляющим уход за инвалидами I группы	0	0	0	0	10,8
Единовременное пособие ветеранам боевых действий, направленных на реабилитацию в Центр восстановительной терапии для воинов-интернационалистов им. М.А. Лиходея	0,03	0,03	0,05	0,05	0,05
Дополнительная компенсация расходов на оплату жилых помещений и коммунальных услуг участникам, инвалидам ВОВ и бывшим несовершеннолетним узникам фашизма	0	5,2	7,8	7,8	7,8
Итого:	1117,53	1158,52	1107,03	1105,23	1112,73



Муниципальная программа «Социальная поддержка населения города Ставрополя»

млн рублей

Средства, направляемые на поддержку семьи и детей в 2019-2023 годах

Наименование	2019 год	2020 год	2021 год	2022 год	2023 год
Выплата государственных пособий лицам, не подлежащим обязательному социальному страхованию на случай временной нетрудоспособности и в связи с материнством, и лицам, уволенным в связи с ликвидацией организаций	181,9	207,5	266,1	276,4	275,9
Ежегодное социальное пособие на проезд на выплату проезда учащимся (студентам)	0,04	0,04	0,04	0,04	0,04
Ежемесячное пособие на проезд студенческим семьям имеющим детей	0	0	0	0	0,1
Ежемесячное пособие на выплату ежемесячного пособия на ребенка	120,0	130,0	123,6	123,6	123,6
Ежемесячная денежная компенсация на предоставление мер социальной поддержки многодетным семьям	50,6	108,2	109,8	115,8	122,2
Ежемесячная денежная выплата, назначаемая в случае рождения третьего ребенка или последующих детей до достижения ребенком возраста 3-х лет	147,2	182,0	169,3	181,3	181,3
Денежная компенсация семьям, в которых в период с 01.01.2011 по 31.1.2015 родился третий или последующий ребенок	1,6	1,9	0,7	0,3	0,2
Единовременное пособие семьям при рождении третьего по счету и последующих детей	0	0	0	0	8,0
Ежегодная денежная компенсация многодетным семьям на каждого из детей не старше 18 лет, обучающихся в общеобразовательных организациях, на приобретение комплекта школьной одежды, спортивной одежды, обуви и школьных письменных принадлежностей	4,3	5,1	5,3	5,3	5,3
Ежегодная денежная выплата малообеспеченным семьям на каждого ребенка, учащегося в 1-4 классе образовательного учреждения	0	0	0	0	1,0
Ежемесячное пособие малообеспеченным многодетным матерям, имеющих детей в возрасте до 3 лет, и малообеспеченным одиноким матерям, имеющих детей в возрасте от 1,5 до 3 лет	3,8	3,2	3,6	3,6	3,6
Ежемесячное пособие малообеспеченным семьям, воспитывающих детей в возрасте до 18 лет, больных целиакией или сахарным диабетом	0,06	0,06	0,06	0,06	0,06
Ежемесячная выплата в связи с рождением (усыновлением) первого ребенка	0	446,5	534,7	600,7	632,7
Ежемесячная выплата на детей в возрасте от трех до семи лет включительно	0	831,5	624,0	667,8	694,5
Итого	509,5	1916,0	1837,2	1974,9	2048,5



Муниципальная программа «Социальная поддержка населения города Ставрополя»

млн рублей

Средства, направляемые на поддержку других категорий граждан в 2019-2023 годах

Наименование	2019 год	2020 год	2021 год	2022 год	2023 год
Ежегодная денежная выплата лицам, награжденным нагрудным знаком «Почетный донор России»	18,5	19,1	18,6	19,3	19,3
Предоставление мер социальной поддержки Почетным гражданам города Ставрополя	1,4	0,8	0,9	0,9	0,9
Предоставление государственной социальной помощи малоимущим семьям, малоимущим одиноко проживающим гражданам	13,0	10,4	5,1	5,3	5,3
Ежегодная денежная выплата гражданам РФ, родившимся на территории СССР, не достигшим совершеннолетия на 3 сентября 1945 года и постоянно проживающим на территории Ставропольского края	113,3	109,1	93,5	0	0
Выплата единовременного пособия гражданам, оказавшимся в трудной жизненной ситуации	1,1	1,2	1,0	1,0	1,0
Ежемесячная денежная выплата семьям погибших ветеранов боевых действий	0,06	0,07	0,6	0,6	0,6
Предоставление гражданам субсидий на оплату жилого помещения и коммунальных услуг	335,7	362,5	359,0	362,5	362,6
Компенсация затрат по оплате проезда больным, направленным в федеральные учреждения здравоохранения	0	0	0	0	1,7
Выплата единовременного пособия лицам, сопровождающим инвалидов или больных детей, направленных в федеральные учреждения здравоохранения, на питание и проживание	0	0	0	0	3,8
Выплата единовременного пособия малоимущим семьям и малоимущим одиноко проживающим гражданам	0	0	0	0	4,5
Итого:	483,1	503,2	478,7	389,6	399,7



Муниципальная программа «Социальная поддержка населения города Ставрополя»

млн рублей

Средства, направляемые на предоставление льгот на услуги в 2021 – 2023 годах



Предоставление льгот на бытовые услуги по помывке в общем отделении бань

3,3

3,3

3,3



Возмещение затрат по предоставлению услуг согласно гарантированному перечню услуг по погребению

3,6

3,6

3,6



Предоставление права на приобретение льготных проездных билетов

11,6

11,6

11,6

2021

2022

2023



Муниципальная программа «Социальная поддержка населения города Ставрополя»

Подпрограмма «Доступная Среда»

В рамках данной Подпрограммы инвалидам-колясочникам в городе Ставрополе предоставляются услуги по перевозке специализированными автотранспортными средствами, инвалидам по слуху и зрению оказываются услуги по сопровождению. Ежегодно количество данных услуг составляет 5 250.

Выполнение мероприятий, предусмотренных Подпрограммой, позволит обеспечить комфортное пребывание людей с ограниченными возможностями здоровья в городской среде, в результате чего повысится социальная активность маломобильных групп населения. На эти цели планируется направить в 2021 году 11,7 млн рублей.

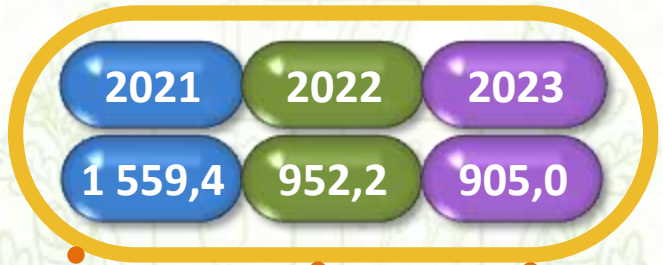




Муниципальная программа «Развитие жилищно-коммунального хозяйства, транспортной системы на территории города Ставрополя, благоустройство территории города Ставрополя»



Подпрограмма «Развитие жилищно- коммунального хозяйства на территории города Ставрополя»




Подпрограмма «Дорожная деятельность и обеспечение безопасности дорожного движения, организация транспортного обслуживания населения на территории города Ставрополя»

2021	2022	2023
963,1	515,7	523,0



Подпрограмма «Благоустройство территории города Ставрополя»





Муниципальная программа «Развитие жилищно-коммунального хозяйства, транспортной системы на территории города Ставрополя, благоустройство территории города Ставрополя»

Подпрограмма «Развитие жилищно-коммунального хозяйства на территории города Ставрополя»

млн рублей

ЦЕЛЬ: создание условий для развития жилищно-коммунального хозяйства города Ставрополя



Основные целевые показатели	Ед. изм.	2019 год	2020 год	2021 год	2022 год	2023 год
		факт	план	план	план	план
<i>Количество человек, прошедших обучающие семинары по вопросам жилищно-коммунального хозяйства</i>	чел.	66	0	31	32	33
<i>Увеличение количества многоквартирных домов приведенных в соответствие с нормативными требованиями</i>	ед.	16	16	17	18	19



Муниципальная программа «Развитие жилищно-коммунального хозяйства, транспортной системы на территории города Ставрополя, благоустройство территории города Ставрополя»

Подпрограмма «Развитие жилищно-коммунального хозяйства на территории города Ставрополя»

млн рублей

Капитальный ремонт муниципального жилищного фонда и общего имущества в многоквартирном доме



Финансирование в 2021-2023 годах



Проектирование, строительство и содержание инженерных сетей, находящихся в муниципальной собственности



Повышение уровня квалификации лиц, осуществляющих управление многоквартирными домами



Строительство (реконструкция) инженерных сетей на земельных участках, находящихся в муниципальной собственности





Муниципальная программа «Развитие жилищно-коммунального хозяйства, транспортной системы на территории города Ставрополя, благоустройство территории города Ставрополя»

Подпрограмма «Дорожная деятельность и обеспечение безопасности дорожного движения, организация транспортного обслуживания населения на территории города Ставрополя»

млн рублей

ЦЕЛЬ: создание условий для устойчивого развития улично-дорожной сети города Ставрополя



Основные целевые показатели	Ед. изм.	2019 год	2020 год	2021 год	2022 год	2023 год
		факт	план	план	план	план
<i>Удельный вес площади автомобильных дорог общего пользования местного значения, соответствующий нормативным требованиям (от общей площади автомобильных дорог общего пользования местного значения)</i>	%	60,50	68,32	72,49	76,66	80,83
<i>Общая площадь отремонтированных автомобильных дорог общего пользования местного значения города Ставрополя</i>	тыс. м ²	595,66	280,00	270,00	280,00	290,00
<i>Протяженность автомобильных дорог общего пользования с твердым покрытием</i>	км.	405,90	406,00	407,00	408,00	409,00
<i>Установка новых и ежегодная замена дорожных знаков, от общего количества дорожных знаков</i>	%	7	7	7	7	8
<i>Общая площадь нанесенной дорожной разметки на дорогах общего пользования местного значения</i>	тыс. м ²	76 000	91 000	93 000	95 000	97 000



Муниципальная программа «Развитие жилищно-коммунального хозяйства, транспортной системы на территории города Ставрополя, благоустройство территории города Ставрополя»

Подпрограмма «Дорожная деятельность и обеспечение безопасности дорожного движения, организация транспортного обслуживания населения на территории города Ставрополя»

млн рублей

Финансирование в 2021-2023 годах

2021	2022	2023
963,1	515,7	523,0

Проектирование, строительство и реконструкция автомобильных дорог

98,9	0,1	-
------	-----	---

Содержание автомобильных дорог

289,5	301,1	313,1
-------	-------	-------

Ремонт и содержание внутриквартальных автомобильных дорог

34,8	34,8	34,8
------	------	------

Ремонт автомобильных дорог общего пользования местного значения, тротуаров, сетей ливневой канализации и т.д.

453,3	110,5	110,5
-------	-------	-------

Повышение безопасности дорожного движения на территории города

73,7	67,7	67,8
------	------	------

Субсидии на возмещение затрат по созданию, эксплуатации и обеспечению функционирования на платной основе парковок

9,4	4,7	-
-----	-----	---

Предоставление транспортных услуг населению и организация транспортного обслуживания населения

1,3	-	-
-----	---	---

Учет и диагностика дорог

6,9	1,4	1,4
-----	-----	-----

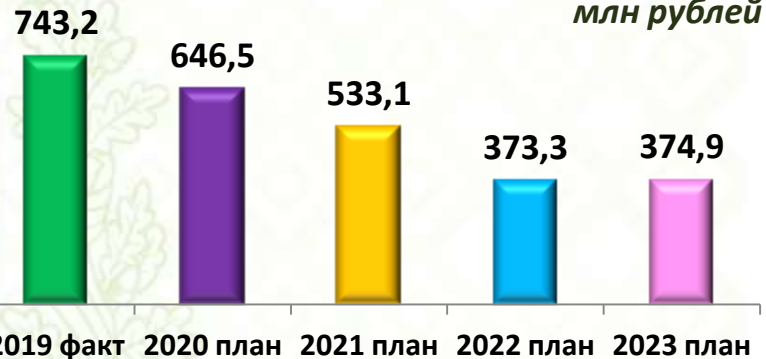




Муниципальная программа «Развитие жилищно-коммунального хозяйства, транспортной системы на территории города Ставрополя, благоустройство территории города Ставрополя»

Подпрограмма «Благоустройство территории города Ставрополя»

ЦЕЛЬ: улучшение эстетического облика территории города Ставрополя



Основные целевые показатели	Ед. изм.	2019 год	2020 год	2021 год	2022 год	2023 год
		факт	план	план	план	план
<i>Удельный вес протяженности освещенных улиц к общей протяженности улично-дорожной сети в городе Ставрополе</i>	%	98,60	98,70	98,75	98,80	98,85
<i>Количество обслуживаемых светильников наружного освещения города Ставрополя</i>	ед.	20 356	20 466	20 716	20 966	21 216
<i>Общее количество благоустроенных мест (площадок) накопления твердых коммунальных отходов</i>	шт.	12	11	8	9	10
<i>Содержание водных устройств (фонтанов)</i>	шт.	22	24	24	24	24
<i>Общее количество реконструированных и отремонтированных подпорных стен на территории города Ставрополя</i>	ед.	3	4	1	1	1
<i>Содержание территории городских лесов</i>	га.	3922	3922	3922	3922	3922
<i>Содержание территории мест захоронения</i>	га.	202,1	202,1	202,1	202,1	202,1



Муниципальная программа «Развитие жилищно-коммунального хозяйства, транспортной системы на территории города Ставрополя, благоустройство территории города Ставрополя»

Подпрограмма «Благоустройство территории города Ставрополя»



млн рублей

Финансирование в 2021-2023 годах

2021	2022	2023
533,0	373,3	374,9

Осуществление деятельности по использованию, охране, защите и воспроизводству городских лесов

17,6 17,7 17,7

Организация сбора и вывоза бытовых отходов и мусора

8,6 8,0 8,0

Реализация проектов развития территорий муниципальных образований, основанных на местных инициативах

58,0 - -

Содержание центральной части города Ставрополя

37,2 16,5 16,5



Обеспечение уличного освещения территории города Ставрополя

134,1 107,3 108,4

Обеспечение надлежащего состояния мест захоронения на территории города Ставрополя

30,1 17,3 17,3

Создание объектов озеленения, их реконструкция, капитальный ремонт, проведение работ по уходу за зелеными насаждениями

70,0 54,3 54,3

Организация отлова и содержания бродячих животных, сбор трупов и их захоронение в установленном порядке

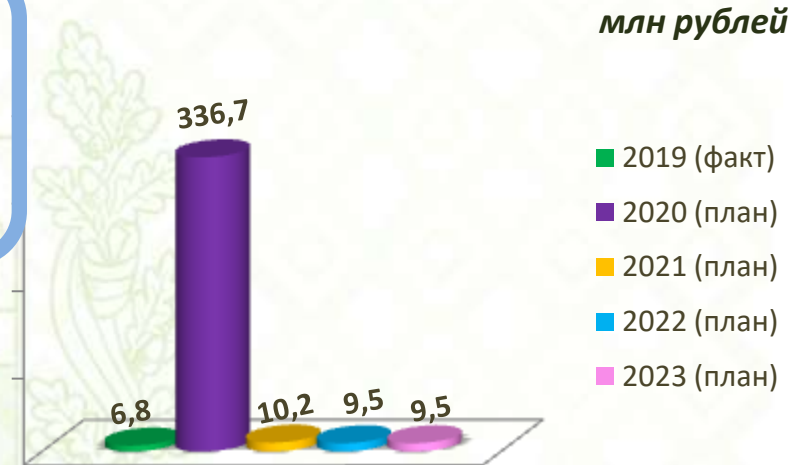
2,1 2,1 2,1



Муниципальная программа «Развитие градостроительства на территории города Ставрополя»

ЦЕЛИ :

- Обеспечение устойчивого развития территории города Ставрополя путем совершенствования системы градостроительной деятельности
- реализация проектов по развитию территорий в городе Ставрополе, предусматривающих жилищное строительство




Основные целевые показатели	Ед. изм.	2019 год	2020 год	2021 год	2022 год	2023 год
		факт	план	план	план	план
<i>Количество подготовленной проектной документации для обеспечения строительства объектов социальной сферы (в том числе формирование земельных участков)</i>	<i>шт.</i>	3	4	5	6	7
<i>Площадь территории города Ставрополя, обеспеченная документацией по планировке территории</i>	<i>га</i>	585	585	615	812	917
<i>Площадь территории, сформированной под публичные пространства, для мест массового пребывания граждан в границах города Ставрополя</i>	<i>га</i>	6,049	11,049	17,049	20,049	21,049
<i>Количество построенных (реконструированных) объектов социальной инфраструктуры в рамках реализации проектов по развитию территорий</i>	<i>ед.</i>	0	1	0	0	0



Муниципальная программа «Обеспечением жильем населения города Ставрополя»



млн рублей



- 2019 (факт)
- 2020 (план)
- 2021 (план)
- 2022 (план)
- 2023 (план)

ЦЕЛЬ: формирование комфортной городской среды для проживания путем предоставления поддержки в решении жилищной проблемы молодым семьям, признанным нуждающимися в жилых помещениях

Основные целевые показатели	Ед. изм.	2019 год	2020 год	2021 год	2022 год	2023 год
		факт	план	план	план	план
<i>Количество молодых семей, получивших свидетельства о праве на получение социальной выплаты на приобретение жилого помещения или создание объекта индивидуального жилищного строительства</i>	<i>семья</i>	11	10	10	10	10
<i>Доля молодых семей, улучшивших жилищные условия, в общем количестве молодых семей, нуждающихся в улучшении жилищных условий в городе Ставрополе</i>	%	1,3	2	2	2	2



Муниципальная программа «Культура города Ставрополя»

ЦЕЛЬ :

формирование и развитие единого культурного пространства на территории города Ставрополя

создание необходимых условий для развития культуры на территории города Ставрополя

Проведение городских и краевых культурно-массовых мероприятий, посвященных памятным, знаменательным и юбилейным датам



21,7

21,7

21,7

Развитие культуры города Ставрополя

426,6

434,5

432,3

ЗАДАЧИ ПРОГРАММЫ:

развитие современной культурно-досуговой инфраструктуры с комфортными условиями, широким спектром и высоким качеством услуг, доступных для различных категорий населения;

сохранение и популяризация культурно-исторического наследия города Ставрополя,

воссоздание

достопримечательных мест города

Ставрополя.



млн рублей

2021

2022

2023

448,4

456,2

454,0

641

448

448

456

454

2019 (факт) 2020 (план) 2021 (план) 2022 (план) 2023 (план)



Муниципальная программа «Культура города Ставрополя»

Учреждения дополнительного образования в сфере культуры



Дополнительное образование детей:

- направлено на формирование и развитие творческих способностей детей и взрослых, удовлетворение их индивидуальных потребностей в интеллектуальном, нравственном и физическом совершенствовании, формирование культуры здорового и безопасного образа жизни, укрепление здоровья, а также на организацию их свободного времени.

- обеспечивает их адаптацию к жизни в обществе, профессиональную ориентацию, а также выявление и поддержку детей, проявивших выдающиеся способности. Дополнительные общеобразовательные программы для детей должны учитывать возрастные и индивидуальные особенности детей.

Детская музыкальная школа № 1,
г.Ставрополь, ул. Дзержинского, 87



Детская школа искусств № 2,
г.Ставрополь, ул. Суворова, 3



Детская школа искусств,
г.Ставрополь, ул. Дзержинского,
231 а



Детская школа искусств № 4,
г.Ставрополь, ул. Пирогова, 64 а



Детская школа искусств № 5,
г.Ставрополь, ул. Гоголя, 36 а



Детская Художественная школа,
г.Ставрополь, ул. Дзержинского, 133



Детская Хореографическая школа,
г.Ставрополь, ул. Пирогова, 36





Муниципальная программа «Культура города Ставрополя»

Муниципальные учреждения культуры города Ставрополя

Учреждения культурно-досугового типа

- Центр досуга и кино «Октябрь»
- Детский центр «Орленок»
- Ставропольский городской Дом культуры
- Ставропольский Дворец культуры и спорта

Учреждения, осуществляющие театрально-концертную деятельность

- Концертно-творческое объединение «Аккорд»
- Фольклорный Ансамбль «Казачий пикет»
- Казачий ансамбль песни и пляски «Вольная степь»

Учреждения, осуществляющие библиотечное обслуживание

- Ставропольская централизованная библиотечная система, объединяющая Центральную городскую библиотеку и 15 библиотек-филиалов



Учреждения, осуществляющие музейное дело

- «Музей Великой Отечественной войны 1941-1945 г.г. «Память»





Муниципальная программа «Культура города Ставрополя»

Молодежное пространство «Лофт», реализованное в рамках Программы поддержки местных инициатив Ставропольского края. Это сотни квадратных метров для творчества, реализации новых, интересных проектов, знакомств и встреч с единомышленниками. Функциональность помещений позволяет проводить мероприятия разных форматов.



Организация досуга жителей города Ставрополя



Обустроенная территория
Комсомольского пруда

Круглогодичный каток
на территории
Пионерского пруда





Муниципальная программа «Культура города Ставрополя»

Финансирование в 2021-2023 годах

млн рублей



Проведение городских и краевых культурно – массовых мероприятий

21,7

21,7

21,7



Обеспечение деятельности муниципальных учреждений дополнительного образования

149,4

152,0

159,0

2021

2022

2023



Обеспечение деятельности муниципальных учреждений культурно-досугового типа

121,6

120,5

121,8



Обеспечение деятельности муниципальных учреждений, осуществляющих библиотечное обслуживание и музейное дело

69,1

68,2

69,1

77,3

76,4

77,4



Обеспечение деятельности муниципальных учреждений, осуществляющих театрально – концертную деятельность

2,0

2,0

2,0



Участие учащихся и профессиональных творческих коллективов муниципальных учреждений в фестивалях и конкурсах исполнительского мастерства

7,2

15,3

3,0



Модернизация муниципальных учреждений в сфере культуры и сохранение объектов культурного наследия



Муниципальная программа «Культура города Ставрополя»

ОСНОВНЫЕ ПОКАЗАТЕЛИ (ИНДИКАТОРЫ) ПРОГРАММЫ



Количество населения, участвующего в культурно – массовых мероприятиях (тыс. человек)

2021 год (план)	2022 год (план)	2023 год (план)
217,5	218,5	221,5

Количество проведенных культурно-массовых мероприятий (единица)

176	176	177
-----	-----	-----

Число обучающихся в учреждениях дополнительного образования отрасли «Культура» города Ставрополя

4266	4275	4305
------	------	------

Доля обучающихся, принявших участие в конкурсах, фестивалях, смотрах, выставках (процент)

27	28	28
----	----	----



Число посетителей муниципальных библиотек (тыс. человек)

440,4	440,5	445,5
-------	-------	-------

Число зрителей на театрально-концертных представлениях профессиональных коллективов (тыс. человек)

244	245	246
-----	-----	-----

Доля объектов культурного наследия, находящихся в муниципальной собственности, в которых проведены ремонтно-реставрационные работы, к общему числу объектов культурного наследия, находящихся в муниципальной собственности (процент)

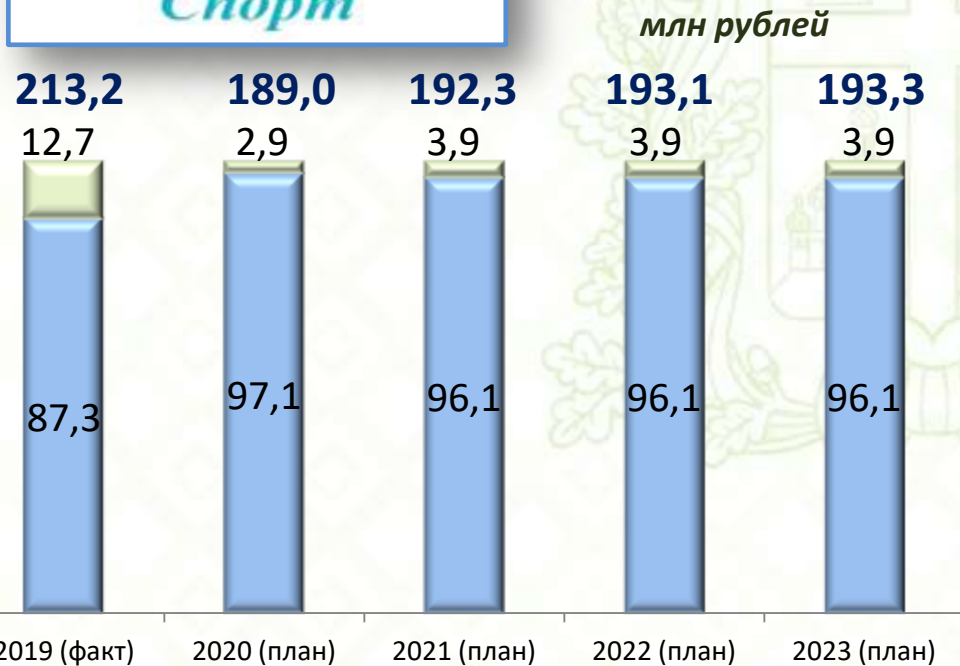
75,4	76,2	77,1
------	------	------



Муниципальная программа «Развитие физической культуры и спорта в городе Ставрополе»



ЦЕЛЬ: создание условий, обеспечивающих возможность населению города Ставрополя систематически заниматься физической культурой и спортом, и совершенствование системы спортивной подготовки



Муниципальная программа «Развитие физической культуры и спорта в городе Ставрополе» включает 2 подпрограммы:

- «Развитие системы муниципальных бюджетных учреждений физкультурно-спортивной направленности в городе Ставрополе»;
- «Развитие физической культуры и спорта, пропаганда здорового образа жизни».



Муниципальная программа «Развитие физической культуры и спорта в городе Ставрополе»



млн рублей

Деятельность учреждений спортивной подготовки

156,1 156,3 156,3

Деятельность учреждений дополнительного образования

13,3 14,0 14,1

Деятельность центров спортивной подготовки

3,6 3,6 3,6

Финансирование в 2021-2023 годах

2021 2022 2023



Участие в семинарах, конференциях и курсах повышения квалификации

0,06 0,06 0,06

Мероприятия для развития физической культуры и массового спорта

5,4 5,4 5,4

Организация, проведение и участие в официальных физкультурных и спортивных мероприятиях

11,7 11,7 11,7

Пропаганда здорового образа жизни через СМИ

0,5 0,5 0,5



Муниципальная программа «Молодежь города Ставрополя»

ЦЕЛЬ : создание благоприятных условий для всестороннего развития, успешной социализации и эффективной самореализации молодежи, содействие реализации молодежных инициатив и развития молодежных общественных организаций

Финансирование в 2021-2023 годах

Проведение мероприятий по гражданскому и патриотическому воспитанию молодежи

0,9 0,9 0,9

2021

11,4

2022

11,4

2023

11,4

Формирование условий для реализации молодежных инициатив и развития деятельности молодежных объединений

0,7 0,7 0,7

млн рублей

Молодежь города Ставрополя

Создание системы поддержки и поощрения талантливой и успешной молодежи города Ставрополя

4,9 4,9 4,97

10,5

10,5

11,4

11,4

11,4

2019 (факт)

2020 (план)

2021 (план)

2022 (план)


2023 (план)

Обеспечение деятельности муниципальных бюджетных учреждений

4,9 4,9 4,9



Муниципальная программа «Молодежь города Ставрополя»



Основные целевые показатели

Основные целевые показатели	Ед. изм.	2021 год	2022 год	2023 год
		план	план	план
<i>Доля молодых граждан, проживающих на территории города Ставрополя задействованных в мероприятиях по реализации молодежной политики</i>	%	46,9	47,4	47,7
<i>Доля молодых граждан, принимающих участие в деятельности детских и молодежных общественных объединений и организаций, действующих на территории города Ставрополя</i>	%	37,0	38,0	39,0
<i>Доля молодых граждан, испытывающих национальную и религиозную нетерпимость</i>	%	9,0	8,0	7,0
<i>Доля молодых граждан, принимающих участие в волонтерском движении</i>	%	27,0	28,0	29,0
<i>Количество молодежных организаций, занимающихся реализацией молодежной политики</i>	шт.	17	18	19

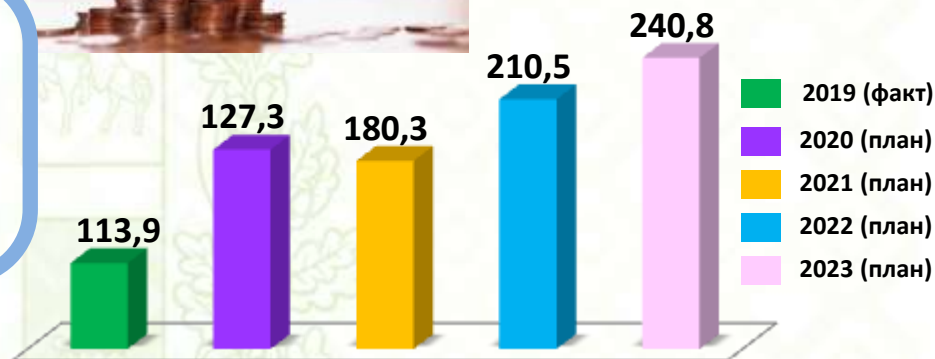




Муниципальная программа «Управление муниципальными финансами и муниципальным долгом города Ставрополя»



млн рублей

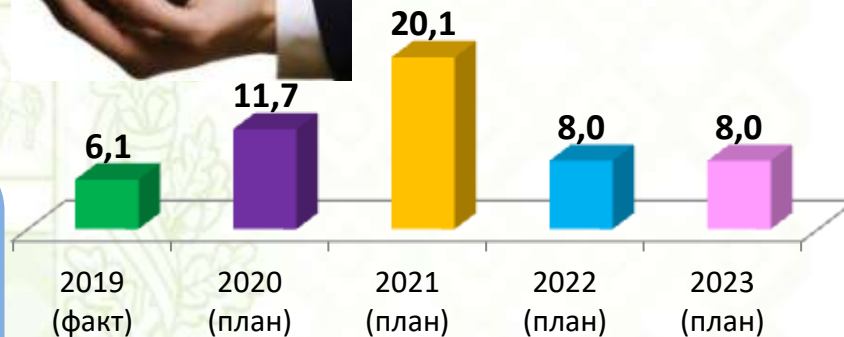


ЦЕЛИ:

- обеспечение долгосрочной сбалансированности и устойчивости бюджета города Ставрополя
- повышение качества управления муниципальными финансами

Основные целевые показатели	Ед. изм.	2019 год	2020 год	2021 год	2022 год	2023 год
		факт	план	план	план	план
<i>Отношение недоимки по налогам, зачисляемым в бюджет города, к сумме налоговых доходов бюджета города</i>	%	<i>не более 12,0</i>	<i>не более 12,0</i>	<i>не более 12,1</i>	<i>не более 12,2</i>	<i>не более 11,9</i>
<i>Темп роста налоговых и неналоговых доходов бюджета города (в сопоставимых условиях отчетного года) к предыдущему году</i>	%	<i>103,0</i>	<i>не менее 103,0</i>	<i>не менее 103,0</i>	<i>не менее 103,0</i>	<i>не менее 103,0</i>
<i>Удельный вес расходов бюджета города, формируемых в рамках муниципальных программ, в общем объеме расходов бюджета города</i>	%	<i>90</i>	<i>не менее 90</i>	<i>не менее 90</i>	<i>не менее 90</i>	<i>не менее 90</i>
<i>Отношение объема муниципального долга города Ставрополя к общему годовому объему доходов бюджета города (без учета утвержденного объема безвозмездных поступлений)</i>	%	<i>48,1</i>	<i>не более 60</i>	<i>не более 70</i>	<i>не более 80</i>	<i>не более 85</i>

Муниципальная программа «Управление и распоряжение имуществом, находящимся в муниципальной собственности города Ставрополя, в том числе земельными ресурсами»



ЦЕЛЬ: эффективное использование муниципального имущества города Ставрополя и наполнение бюджета города Ставрополя неналоговыми поступлениями для реализации социально-экономического развития города Ставрополя

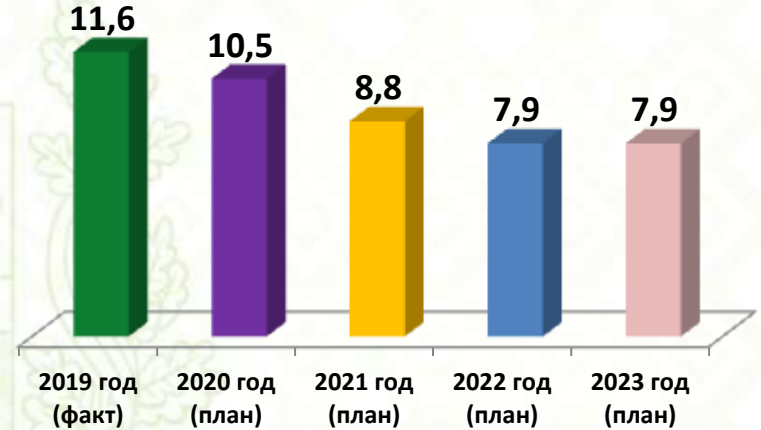
Основные целевые показатели	Ед. изм.	2019 год	2020 год	2021 год	2022 год	2023 год
		факт	план	план	план	план
<i>Количество объектов недвижимого имущества, на которые зарегистрировано право муниципальной собственности города Ставрополя</i>	ед.	325	175	330	332	332
<i>Количество земельных участков, на которые зарегистрировано право муниципальной собственности города Ставрополя</i>	ед.	-	70	156	156	157
<i>Доходы, поступившие в бюджет города Ставрополя от использования имущества, находящегося в муниципальной собственности города Ставрополя, а также земельных участков, государственная собственность на которые не разграничена и которые расположены в границах города Ставрополя</i>	%	100	100	100	100	100

Муниципальная программа «Экономическое развитие города Ставрополя»

ЦЕЛИ:

- создание благоприятных условий для устойчивого развития малого и среднего предпринимательства в городе Ставрополе;
- стимулирование инвестиционной активности и увеличение объема инвестиций, привлеченных в экономику города Ставрополя
- повышение туристической привлекательности города Ставрополя, развитие внутреннего и въездного туризма в городе Ставрополе
- создание на территории города Ставрополя благоприятных условий для совершенствования и успешного развития международного и межрегионального сотрудничества с городами стран дальнего и ближнего зарубежья и регионов Российской Федерации

млн рублей



Основные целевые показатели	Ед. ИЗМ.	2019 год	2020 год	2021 год	2022 год	2023 год
		факт	план	план	план	план
<i>Количество субъектов малого и среднего предпринимательства, осуществляющих деятельность на территории города Ставрополя</i>	ед.	26 023	26 283	26 546	26 811	27 079
<i>Среднесписочная численность работников (без внешних совместителей) субъектов малого и среднего предпринимательства, осуществляющих деятельность на территории города Ставрополя</i>	чел.	81 236	81 642	82 050	82 460	82 872
<i>Доля среднесписочной численности работников (без внешних совместителей) субъектов малого и среднего предпринимательства в городе Ставрополе в среднесписочной численности работников (без внешних совместителей) всех предприятий и организаций в городе Ставрополе по состоянию на конец года</i>	%	34,2	34,3	34,4	35,4	35,7

Муниципальная программа «Экономическое развитие города Ставрополя»

Финансирование в 2021-2023 годах

млн рублей



2021

2022

2023



**Поддержка
предпринимателя**

*Малое и среднее
предпринимательство*

3,9

1,6

1,6

Развитие туризма

0,7

0,3

0,3

*Субсидии субъектам малого и
среднего предпринимательства*

1,2

2,1

2,1

*Субсидии субъектам малого и
среднего предпринимательства*

0,8

1,4

1,4

*Международное, межрегиональное
и межмуниципальное
сотрудничество*

2,2

2,2

2,2



СУБСИДИИ

*Развитие инвестиционной
деятельности*

0,04

0,3

0,3





Муниципальная программа «Развитие муниципальной службы и противодействие коррупции в городе Ставрополе»

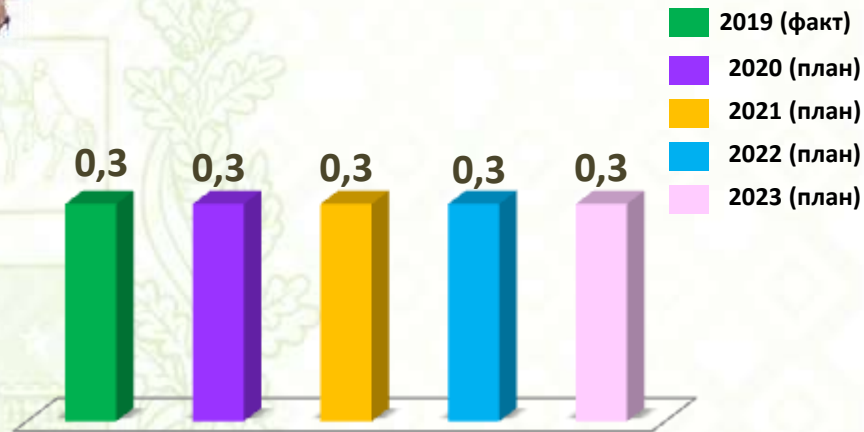
млн рублей

Муниципальная служба



ЦЕЛИ:

- формирование высококвалифицированного кадрового состава муниципальной службы, обеспечивающего повышение результативности деятельности муниципальных служащих
- повышение эффективности антикоррупционной деятельности на муниципальном уровне путем координации антикоррупционных мероприятий в администрации города Ставрополя и ее органах



Основные целевые показатели	Ед. ИЗМ.	2019 год	2020 год	2021 год	2022 год	2023 год
		факт	план	план	план	план
<i>Доля муниципальных служащих, прошедших аттестацию</i>	%	25	26	27	28	29
<i>Доля муниципальных служащих, получившие дополнительное профессиональное образование</i>	%	10	11	12	13	14
<i>Доля муниципальных служащих, прошедших обучение по вопросам противодействия коррупции на муниципальной службе</i>	%	2	3	4	5	6
<i>Доля граждан, удовлетворенных качеством и доступностью государственных и муниципальных услуг, предоставляемые органами местного самоуправления города Ставрополя</i>	%	51,0	51,5	52,0	52,5	53,0



Муниципальная программа «Развитие муниципальной службы и противодействие коррупции в городе Ставрополе»

млн рублей

Муниципальная служба

Финансирование в 2021-2023 годах



Формирование высококвалифицированного кадрового состава муниципальной службы, обеспечивающего повышение результативности деятельности муниципальных служащих

0,2

0,2

0,2

Повышение эффективности антикоррупционной деятельности на муниципальном уровне путем координации антикоррупционных мероприятий в администрации города Ставрополя и ее органах

0,1

0,1

0,1



2021

2022

2023



Муниципальная программа «Развитие информационного общества, оптимизация и повышение качества предоставления государственных и муниципальных услуг в городе Ставрополе»

млн рублей

ЦЕЛИ:

- формирование единого информационного пространства с учетом потребностей населения города Ставрополя
- повышение качества и доступности предоставления государственных и муниципальных услуг в городе Ставрополе, в том числе в электронной форме



Основные целевые показатели	Ед. изм.	2019 год	2020 год	2021 год	2022 год	2023 год
		факт	план	план	план	план
<i>Доля заявителей, удовлетворенных качеством и доступностью государственных и муниципальных услуг, предоставляемых органами местного самоуправления города Ставрополя</i>	%	91,0	91,0	91,2	91,5	91,5
<i>Доля заявителей, удовлетворенных качеством и доступностью государственных и муниципальных услуг, предоставляемых органами местного самоуправления города Ставрополя на базе многофункциональных центров</i>	%	91,0	92,0	92,2	92,5	92,5
<i>Доля муниципальных учреждений города Ставрополя, использующих информационно-телекоммуникационную инфраструктуру администрации города Ставрополя</i>	%	-	25,0	30,0	35,0	40,0
<i>Количество муниципальных автоматизированных информационных систем в администрации города Ставрополя, отраслевых (функциональных) и территориальных органах администрации города Ставрополя</i>	ед.	12	12	12	13	13



Муниципальная программа «Развитие информационного общества, оптимизация и повышение качества предоставления государственных и муниципальных услуг в городе Ставрополе»

Финансирование в 2021-2023 годах

2021

2022

2023

120,8

120,9

121,0

млн рублей

Развитие информационного общества в городе Ставрополе

20,6

20,7

20,7

Повышение результативности и эффективности предоставления государственных и муниципальных услуг

100,2

100,2

100,3

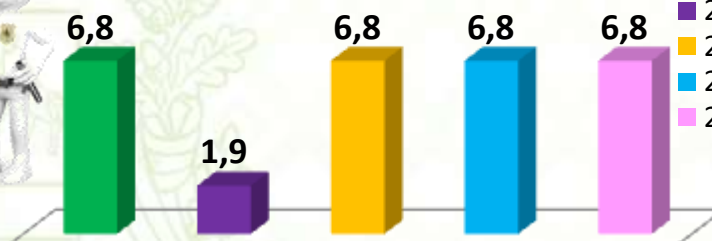


Муниципальная программа «Обеспечение безопасности, общественного порядка и профилактика правонарушений в городе Ставрополе»



млн рублей

■ 2019 (факт)
 ■ 2020 (план)
 ■ 2021 (план)
 ■ 2022 (план)
 ■ 2023 (план)



ЦЕЛЬ:

совершенствование системы общественной безопасности, позволяющей сделать город Ставрополь безопасным для населения

Основные целевые показатели	Ед. изм.	2019 год	2020 год	2021 год	2022 год	2023 год
		факт	план	план	план	план
Количество зарегистрированных преступлений на 100 тыс. населения	ед.	1 720	1 802	1 710	1 700	1 690
Удельный вес преступлений, зарегистрированных на улицах и в общественных местах города Ставрополя, по отношению к общему количеству преступлений	%	35,5	31,0	35,0	34,5	34,0
Количество членов народной дружины, оказывающих на территории города Ставрополя помощь правоохранительным органам в раскрытии и предупреждении правонарушений	чел.	164	236	174	184	194
Доля граждан, положительно оценивающих состояние межнациональных отношений	%	58,0	58,0	60,0	62,0	64,0
Снижение потребления наркотических средств и психотропных веществ подростками и молодежью города Ставрополя (процент признавших факт потребления наркотических средств и (или) психотропных веществ по результатам социологического исследования)	%	7,3	6,5	7,2	7,1	7,0



Муниципальная программа «Обеспечение безопасности, общественного порядка и профилактика правонарушений в городе Ставрополе»

Финансирование программы в 2021-2023 годах

млн рублей

2021 2022 2023

6,8

Создание условий для деятельности добровольных формирований по охране общественного порядка

0,5 0,5 0,5

Профилактика зависимости от наркотических и других психоактивных веществ среди детей и молодежи, пропаганда здорового образа жизни

0,7 0,7 0,7



Формирование у жителей города Ставрополя нормального здорового восприятия культурных и религиозных особенностей представителей разных этнических групп

0,9 0,9 0,9



Повышение уровня безопасности жизнедеятельности населения в городе

0,1 0,1 0,1

Создание временных дополнительных рабочих мест для трудоустройства несовершеннолетних в возрасте от 14 до 18 лет, находящихся в трудной жизненной ситуации, в свободное от учебы время

4,6 4,6 4,6





Муниципальная программа «Обеспечение гражданской обороны, пожарной безопасности, безопасности людей на водных объектах, организация деятельности аварийно-спасательных служб, защита населения и территории города Ставрополя от чрезвычайных ситуаций»

ЦЕЛЬ: повышение уровня безопасности города Ставрополя путем предупреждения и принятия мер по защите населения и территории города Ставрополя от чрезвычайных ситуаций природного и техногенного характера, осуществления мероприятий по гражданской обороне, обеспечения первичных мер пожарной безопасности и осуществления мер по обеспечению безопасности людей на водных объектах



млн рублей



Основные целевые показатели	Ед. ИЗМ.	2019 год	2020 год	2021 год	2022 год	2023 год
		факт	план	план	план	план
<i>Доля граждан, которым оказана помощь при обращении по единому номеру вызова экстренных оперативных служб «112» (процент)</i>	%.	-	80	86	90	90
<i>Доля муниципальных образовательных организаций, муниципальных учреждений культуры, физической культуры и спорта города Ставрополя от числа запланированных, в которых выполнены противопожарные мероприятия от общего количества муниципальных учреждений культуры, физической культуры и спорта города Ставрополя (процент)</i>	%.	100	100	100	100	100
<i>Количество установленных линейных комплектов муниципальной системы оповещения и информирования населения о возникновении чрезвычайных ситуаций на территории города Ставрополя (единиц)</i>	ед.	41	60	61	62	63



Муниципальная программа «Обеспечение гражданской обороны, пожарной безопасности, безопасности людей на водных объектах, организация деятельности аварийно-спасательных служб, защита населения и территории города Ставрополя от чрезвычайных ситуаций»

Финансирование в 2021-2023 годах

млн рублей



2021

2022

2023

Установка и поддержание в постоянной готовности комплектов муниципальной системы оповещения и информирования населения о возникновении ЧС

2,2

2,2

2,2

Обеспечение первичных мер пожарной безопасности

0,5

0,5

0,5

Противопожарные мероприятия в муниципальных учреждениях

10,0

10,0

10,0



Обеспечение безопасности людей на водных объектах

0,4

0,4

0,4

Аварийно-спасательные работы и организация деятельности аварийно-спасательных служб

36,3

36,3

36,3

Создание, эксплуатация и развитие системы обеспечения вызова экстренных оперативных служб по единому номеру «112»

35,9

34,9

34,9

Аппаратно-программный комплекс «Безопасный город», построение сегмента обеспечения правопорядка и профилактики правонарушений, включая системы видеонаблюдения

6,2

2,7

2,7

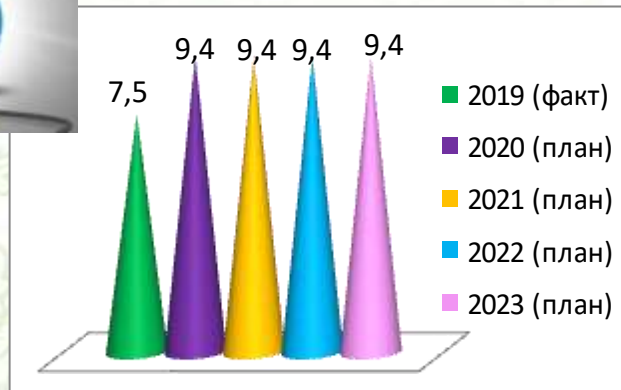


Муниципальная программа «Энергосбережение и повышение энергетической эффективности в городе Ставрополе»



ЦЕЛЬ: обеспечение эффективного использования топливно-энергетических ресурсов за счет реализации мероприятий по энергосбережению и повышению энергетической эффективности на территории города Ставрополя

млн рублей



Основные целевые показатели	Ед. изм.	2019 год	2020 год	2021 год	2022 год	2023 год
		факт	план	план	план	план
<i>Доля объема электрической энергии, расчеты за которую осуществляются с использованием приборов учета, в общем объеме электрической энергии, потребляемой (используемой) на территории города Ставрополя</i>	%	97	98	98	99	99
<i>Доля объема тепловой энергии, расчеты за которую осуществляются с использованием приборов учета, в общем объеме тепловой энергии, потребляемой (используемой) на территории города Ставрополя</i>	%	77,4	77,6	77,8	77,8	77,9
<i>Доля объема холодной воды, расчеты за которую осуществляются с использованием приборов учета, в общем объеме воды, потребляемой (используемой) на территории города Ставрополя</i>	%	83	85	86	87	88
<i>Доля объема природного газа, расчеты за который осуществляются с использованием приборов учета, в общем объеме природного газа, потребляемого (используемого) на территории города Ставрополя</i>	%	82	84	85	86	88
<i>Удельный расход электрической энергии в системах уличного освещения (на 1 кв. м освещаемой площади с уровнем освещенности, соответствующим установленным нормативам)</i>	кВтч/кв. м	0,72	0,72	0,71	0,71	0,70



Муниципальная программа «Энергосбережение и повышение энергетической эффективности в городе Ставрополе»



млн рублей

Энергосбережение и энергоэффективность систем коммунальной инфраструктуры

3,4

3,4

3,4

Энергосбережение и энергоэффективность в бюджетном секторе

6,0

6,0

6,0

Финансирование в 2021-2023 годах

2021

2022

2023

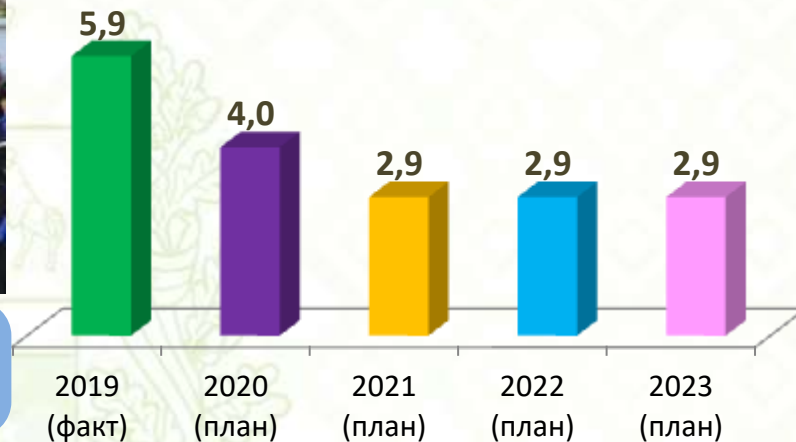




Муниципальная программа «Развитие казачества в городе Ставрополе»



млн рублей



ЦЕЛЬ: создание условий для развития казачества в городе Ставрополе

Основные целевые показатели	Ед. ИЗМ.	2019 год	2020 год	2021 год	2022 год	2023 год
		факт	план	план	план	план
<i>Количество членов казачьих обществ, несущих службу по охране общественного порядка на территории города Ставрополя</i>	чел.	105	107	110	115	120
<i>Количество обучающихся в муниципальных общеобразовательных организациях города Ставрополя, реализующих дополнительные общеразвивающие программы с использованием культурно-исторических традиций казачества, участвующих в региональных, межрегиональных и общероссийских сборах, конкурсах, смотрах и соревнованиях</i>	чел.	57	58	60	62	64
<i>Количество правонарушений, выявленных членами народных дружин из числа членов казачьих обществ при несении службы по охране общественного порядка на территории города Ставрополя, совместно с сотрудниками правоохранительных органов</i>	чел.	2 050	2 100	2 150	2 200	2 250



Муниципальная программа «Развитие казачества в городе Ставрополе»

Финансирование в 2021-2023 годах

млн рублей



2021

2022


2023

*Поддержка казачьих обществ,
принявших на себя
обязательства по охране
общественного порядка на
территории города Ставрополя*

2,9

2,9

2,9



*Содействие сохранению и
развитию в городе Ставрополе
традиционной казачьей
культуры, обычаев и обрядов
казачества*


0,09

0,09

0,09

Муниципальная программа «Формирование современной городской среды на территории города Ставрополя»

ЦЕЛЬ: улучшение эстетического облика и повышение уровня благоустройства территорий города Ставрополя



Основные целевые показатели

	Ед. ИЗМ.	2019 год	2020 год	2021 год	2022 год	2023 год
		факт	план	план	план	план
<i>Доля благоустроенных общественных территорий от общего количества общественных территорий, подлежащих благоустройству</i>	%	14,29	22,22	29,41	37,50	46,67
<i>Количество общественных территорий, на которых проведены работы по благоустройству (на конец отчетного года)</i>	ед.	4	6	7	8	9
<i>Увеличение доли граждан, принявших участие в решении вопросов развития городской среды посредством участия в рейтинговом голосовании по выбору общественных территорий</i>	%	25	26	27	28	29

Муниципальная программа «Формирование современной городской среды на территории города Ставрополя»

Проведение рейтингового голосования на территории города Ставрополя по отбору общественных территорий, планируемых к благоустройству

0,3

0,3

0,3

Финансирование в 2021-2023 годах

2021

2022

2023

млн рублей

Разработка дизайн - проектов благоустройства дворовых территорий в городе Ставрополе

0,6

0,5

0,5

Благоустройство общественных территорий в городе Ставрополе

45,7

3,9

3,9





Структура муниципального долга города Ставрополя 2019 – 2023 годы

млн рублей



Предельный объем муниципального внутреннего долга города Ставрополя





Контактная информация

Комитет финансов и бюджета администрации города Ставрополя
Руководитель Бондаренко Николай Анатольевич



телефон/факс (8652) 26-60-18, 74-93-52 / 29-60-77



График
работы

пн – пт 9-00 - 18-00;
сб – вс выходные дни;
обед 13-00 - 14-00.



355035, г. Ставрополь, пр. Карла Маркса, д. 96
stavfin@mail.ru